

## Istruzioni per partecipare al WebinMATH

Partecipare ai **Webinar di ForMATH Project** è molto semplice: è sufficiente un computer, una connessione internet veloce e delle cuffie per l'audio, auricolari o altoparlanti. Gli esperti di ForMATH condivideranno sullo schermo i propri materiali ed effettueranno la loro conferenza. I partecipanti potranno interagire con il relatore mediante chat, domande, sondaggi o intervenire mediante microfono dopo aver chiesto la parola.

Clicca sul link che hai ricevuto per email o che hai trovato sul sito di ForMATH (<http://www.formath.it/portfolio/webinmath>) e scegli il webinar a cui vorrai partecipare. Ti comparirà la seguente schermata e dovrai compilare il seguente form:



### La Matematica nelle prove Invalsi

lun 14 apr 2014 16.45 - 17.45 CEST

Riflessioni sulle prove 2013, aspettando quelle del 2014  
Scuola Primaria

\* Nome

Alessandro

\* Cognome

\* Indirizzo e-mail

\* Città



\* In servizio presso

\* Sede di lavoro

\* Come è venuto a conoscenza di questo webinar?

Agli organizzatori del webinar è vietato richiedere informazioni personali riservate (per esempio, quelle sulla carta di credito e il codice fiscale) nel modulo di iscrizione. Lo scopo del questionario non è di trattare dati sensibili.

\* Indica un campo richiesto



Se si preme il pulsante, le informazioni saranno inviate all'organizzatore del webinar, il quale le utilizzerà per comunicare con l'utente riguardo all'evento e gli altri servizi offerti.

Iscriverti

©1997-2014 Citrix Online UK Ltd. Tutti i diritti riservati.  
Visualizza la [Politica sulla privacy di GoToWebinar](#)

L'indirizzo e-mail e le informazioni personali saranno utilizzati dall'organizzatore del webinar per comunicare con l'utente riguardo all'evento e gli altri servizi offerti. Per vedere la politica sulla privacy dell'organizzatore o per rinunciare esplicitamente alle sue altre forme di comunicazione, contattarlo direttamente.

La protezione dell'indirizzo e-mail e delle informazioni per l'iscrizione al webinar è un compito di primaria importanza per il personale che si occupa di GoToWebinar. Tali informazioni non saranno né vendute, né date a noleggio.

Dopo aver compilato il form sarai automaticamente iscritto al Webinar.



## Grazie per l'iscrizione

La richiesta di iscrizione al webinar è stata inviata all'organizzatore per l'approvazione. Si riceveranno informazioni via e-mail riguardo al relativo stato.

### La Matematica nelle prove Invalsi

lun 14 apr 2014 16.45 - 17.45 CEST

Domande o commenti? Contattare:  
[info@formath.it](mailto:info@formath.it)

### Per annullare l'iscrizione

Si può [annullare l'iscrizione](#) in qualunque momento.

Nella tua casella mail (che avrai indicato precedentemente) ti arriverà l'email di conferma e dovrai cliccare sul collegamento indicato dalla freccia rossa come in figura seguente:


Conferma per La Matematica nelle prove Invalsi inbox: x

---

**ForMATH Project** <customercare@gotowebinar.com>  
to me

1:55 PM (0 minutes ago) ☆

Italian > English [Translate message](#) Turn off for: Italian ×



Gentile Alessandro,

Siamo lieti che si sia iscritto a "La Matematica nelle prove Invalsi".


Inviare domande, commenti e suggerimenti all'indirizzo:  
[info@formath.it](mailto:info@formath.it)

**Come collegarsi al webinar**

lun 14 apr 2014 16.45 - 17.45 CEST

[Aggiungi al calendario](#)

**1. Fare clic sul collegamento per partecipare al webinar all'ora e la data specificate:**

<https://global.gotowebinar.com/join/4688825912741089026/275286631> 

*Nota: il collegamento non deve essere rivelato ad altri; è ad uso esclusivo dell'utente.*

**2. Selezionare una delle opzioni audio seguenti:**

**PER USARE I DISPOSITIVI AUDIO DEL COMPUTER:**  
All'inizio del webinar, si sarà collegati all'audio mediante il microfono e gli altoparlanti del computer (VoIP). Si consiglia di usare una cuffia.

OPPURE

**PER USARE IL TELEFONO:**  
Se si preferisce telefonare, selezionare "Usa telefono" dopo essersi collegati al webinar e chiamare uno dei numeri riportati di seguito.

Stati Uniti  
Numero a tariffa: [+1 \(415\) 655-0051](tel:+14156550051)  
Codice accesso: 318-347-807  
PIN audio: mostrato dopo il collegamento al webinar

ID webinar: 114-128-971

[Vedere i requisiti di sistema](#)

**Per annullare l'iscrizione**

Se non si può partecipare al webinar, è possibile [annullare l'iscrizione](#) in qualunque momento.

Si è ricevuta l'e-mail perché ci si è iscritti al webinar. Si può [scegliere](#) anche di non riceverne altre dagli

Verrai indirizzato a una pagina in cui potrai scaricare e installare il programma GoToWebinar

GoToWebinar® Supporto 24/24, 7 giorni



### Installare GoToWebinar

Il download dovrebbe iniziare automaticamente fra pochi secondi; in caso contrario, [riavvialo](#).



#### Come installare GoToWebinar

È in fase di download sul computer un file di dimensioni ridotte, denominato Citrix Online Launcher.exe.

- Fare clic sul file per aprirlo.
- Fare clic su Esegui se richiesto e Citrix Online Launcher installerà automaticamente GoToWebinar.

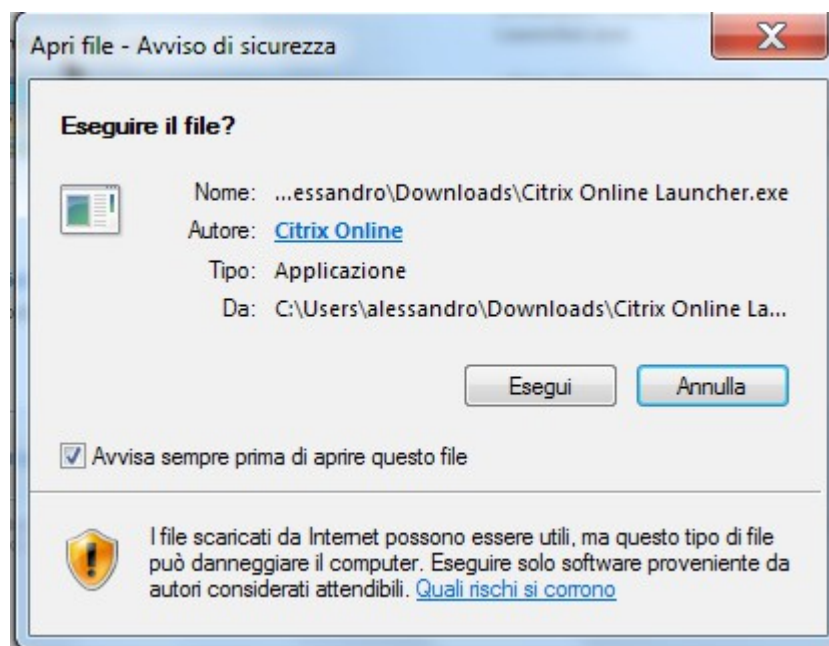
**Si hanno domande?**

- Contattare il [Supporto clienti globale](#) o contattaroi tramite Twitter [@gotowebinar](#).
- Il download include componenti software che possono essere [disattivati in qualunque momento](#).

[Dettagli sull'organizzazione](#) | [Termini di servizio](#) | [Politica sulla privacy](#)**CITRIX**

©2014 Citrix Online UK Ltd. Tutti i diritti riservati. Citrix, GoToAssist, GoToMeeting, GoToMyPC, GoToTraining, GoToWebinar, Podio e ShareFile sono marchi di Citrix Systems, Inc., o di una sua società affiliata e sono o possono essere registrati presso lo U.S. Patent and Trademark Office e in altri Paesi. Tutti gli altri marchi appartengono ai rispettivi proprietari.

Accetta ed esegui il programma (l'esecuzione del programma richiederà pochi secondi)



Una volta entrato nella piattaforma, segui le istruzioni vocali....ti aspettiamo!